

2022年4月15日



株式会社コシダカホールディングス

2022年8月期

第2四半期 決算説明資料

目次

1	p.3	2022年8月期第2四半期 ハイライト
2	p.7	2022年8月期第2四半期 連結業績
3	p.13	2022年8月期第2四半期 セグメント別業績
4	p.31	2022年8月期 業績予想
5	p.34	今後の戦略
6	p.42	Appendix

2022年8月期
第2四半期 ハイライト

1 コロナ禍の
逆風の中で **2年ぶりの営業黒字**

2 EIP加速の
ための **AAとの資本事業提携**

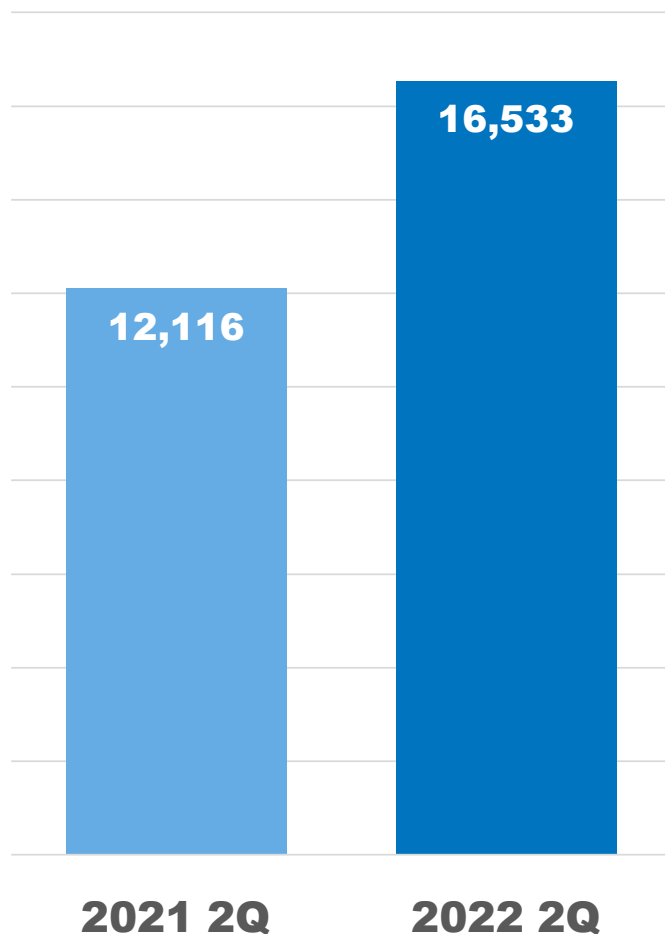
① **高度人材の採用と組織強化**

② プライベート
エンターテインメントルーム **実現の加速化**

③ **40億円の資金調達**

3 市場シェア
拡大の好機 **慎重かつ果敢な出店継続**

決算ハイライト (売上高)

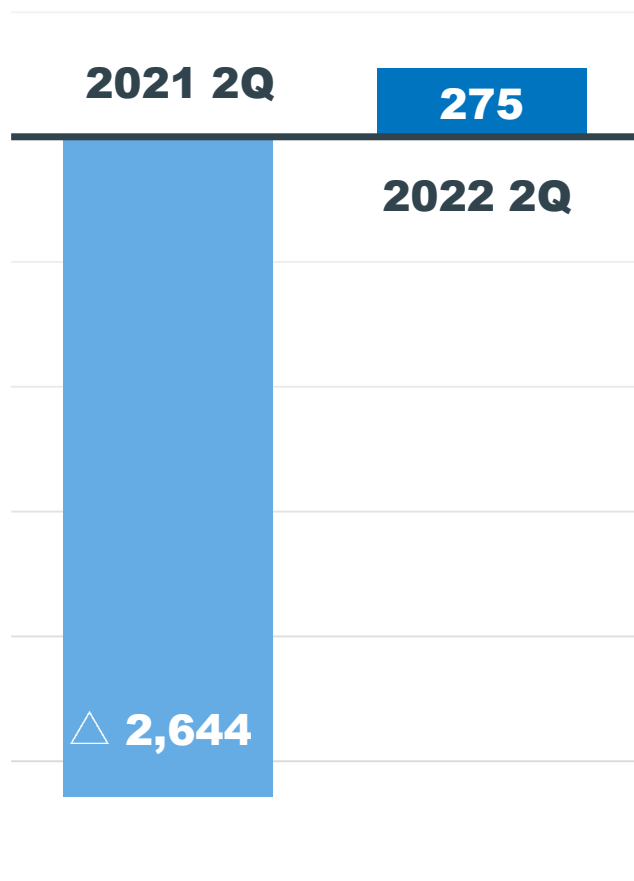


第2四半期
売上高 **165** 億円

前年同期比 **+44億円**
+36.5%

(百万円) ※百万円未満切捨て、%は小数点第2位で四捨五入

決算ハイライト（営業損益）



第2四半期
営業損益

3 億円

前年同期比 +**29**億円

(百万円) ※百万円未満切捨て、%は小数点第2位で四捨五入

2022年8月期
第2四半期 連結業績

補助金収入（営業外収益）

（百万円） ※百万円未満切捨て、%は小数点第2位で四捨五入

	2021年 8月期 計上額	2022年 8月期 2Q 計上額	合計 計上額	申請金額 3/31時点
感染拡大防止対策協力金	2,922	2,365	5,287	5,529
雇用調整/安定助成金	892	272	1,164	1,164
合計	3,814	2,637	6,451	6,693

損益計算書

(百万円) ※百万円未満切捨て、%は小数点第2位で四捨五入

	2021年 8月期 2Q	2022年 8月期 2Q	前年同期比		予想比	
			増減率	増減額	予想	達成率
売上高	12,116	16,533	+36.5%	+4,417	16,305	101.4%
売上原価	13,117	14,407	+9.8%	+1,290		
売上総利益	△1,001	2,126	-	+3,127		
販売管理費	1,642	1,850	+12.7%	+208		
営業利益	△2,644	275	-	+2,919	29	948.3%
経常利益	△2,429	2,973	-	+5,402	2,549	116.6%
特別利益	131	84	△35.9%	△47		
特別損失	107	90	△15.9%	△17		
親会社株主に 帰属する当期純利益	△1,680	1,883	-	+3,563	1,744	108.0%

セグメント別業績

(百万円) ※百万円未満切捨て、%は小数点第2位で四捨五入

	2021年 8月期 2Q	2022年 8月期 2Q	前年同期比		予想比	
			増減率	増減額	予想	達成率
売上高	12,116	16,533	+36.5%	+4,417	16,305	101.4%
カラオケ	11,274	15,660	+38.9%	+4,386		
温浴	536	437	△18.5%	△99		
不動産管理	305	536	+75.7%	+231		
調整額		△101		△101		
営業利益	△2,644	275	-	+2,919	29	948.3%
カラオケ	△2,082	620	-	+2,702		
温浴	△58	△46	-	+12		
不動産管理	△162	68	-	+230		
調整額	△341	△368		△27		

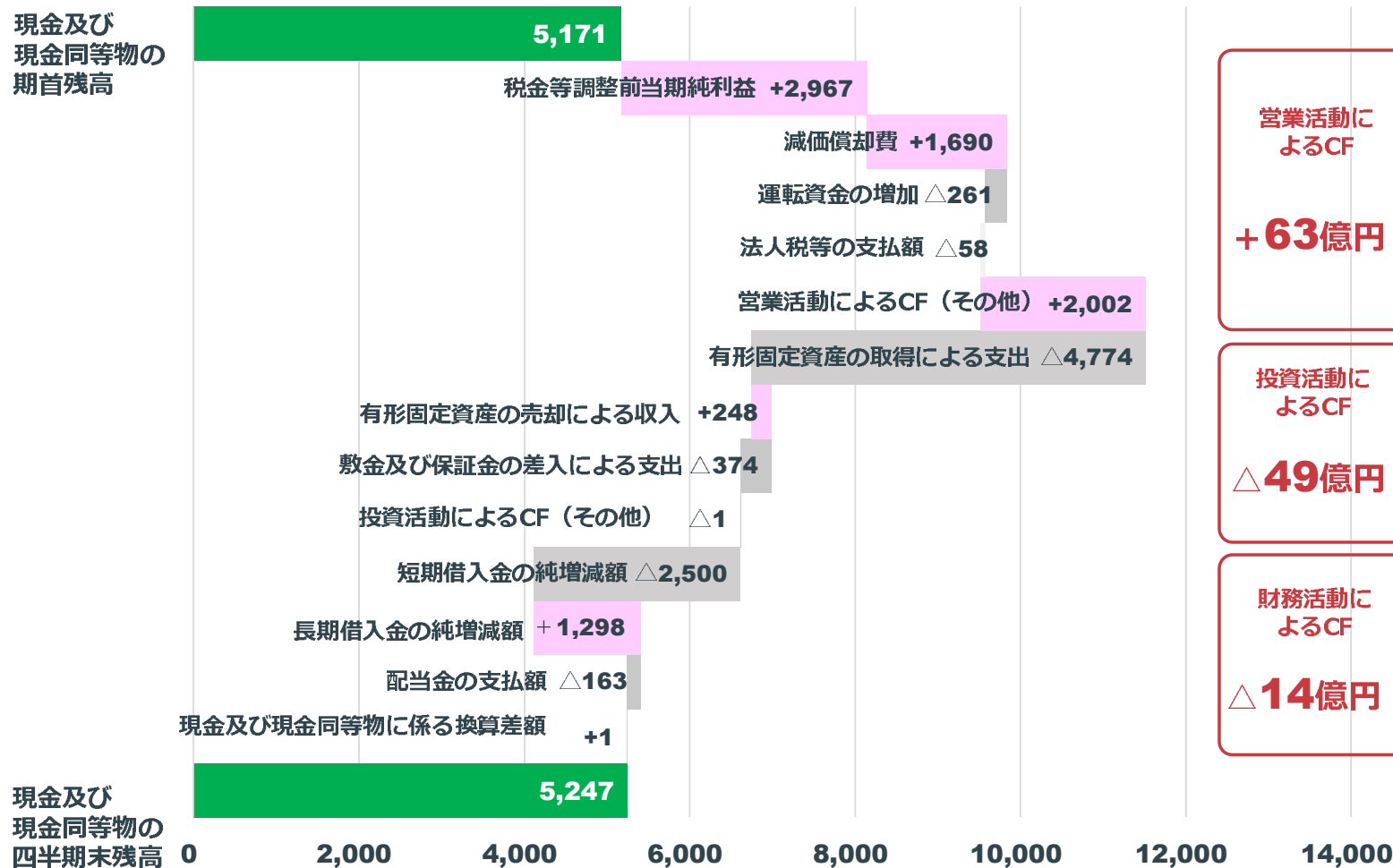
貸借対照表

(百万円) ※百万円未満切捨て、%は小数点第2位で四捨五入

	2021年 8月期	2022年 8月期 2Q	増減額
流動資産	9,388	8,077	△1,311
固定資産	32,584	35,784	+3,200
有形固定資産	23,543	26,931	+3,388
無形固定資産	238	244	+6
投資その他の資産	8,803	8,608	△195
流動負債	10,098	9,988	△110
短期借入金	4,500	2,000	△2,500
1年内返済予定の長期借入金	2,956	2,938	△18
固定負債	13,697	15,597	+1,900
長期借入金	9,313	10,630	+1,317
負債合計	23,795	25,585	+1,790
株主資本	18,107	18,257	+150
純資産合計	18,178	18,276	+98
資産合計（負債純資産合計）	41,973	43,861	+1,888

キャッシュ・フロー計算書

(百万円) ※百万円未満切捨て



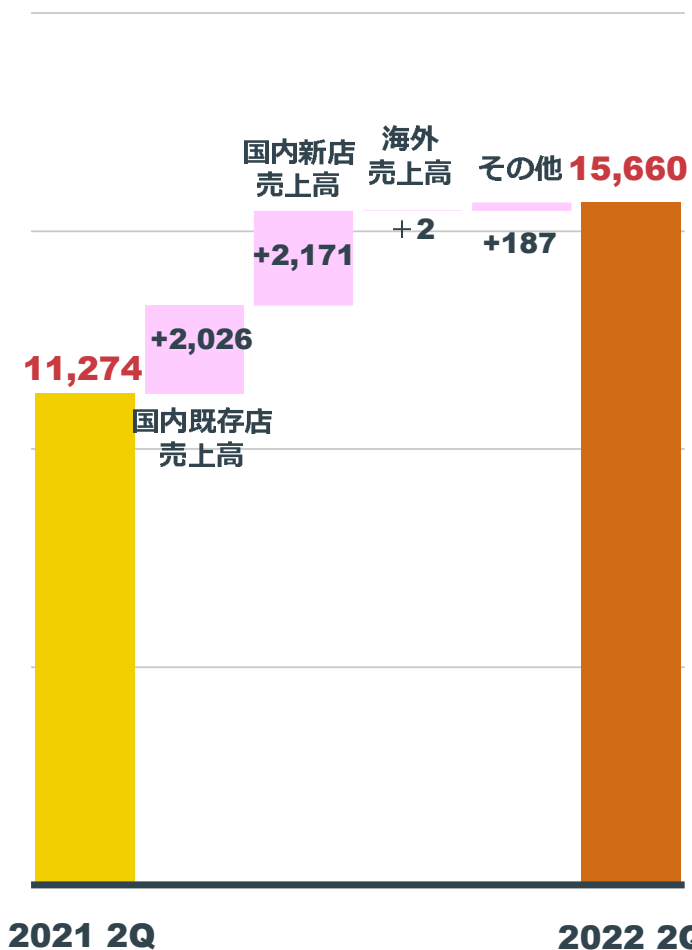
2022年8月期
第2四半期 セグメント別業績



カラオケ事業



売上高



第2四半期
売上高 **157** 億円

前年同期比 **+44**億円
+38.9%



国内**34**店を出店（閉店**9**店）
ONEREC開始・ライブビューイング
銀だこハイボール出店も
10/1～1/8 時短・休業要請なし



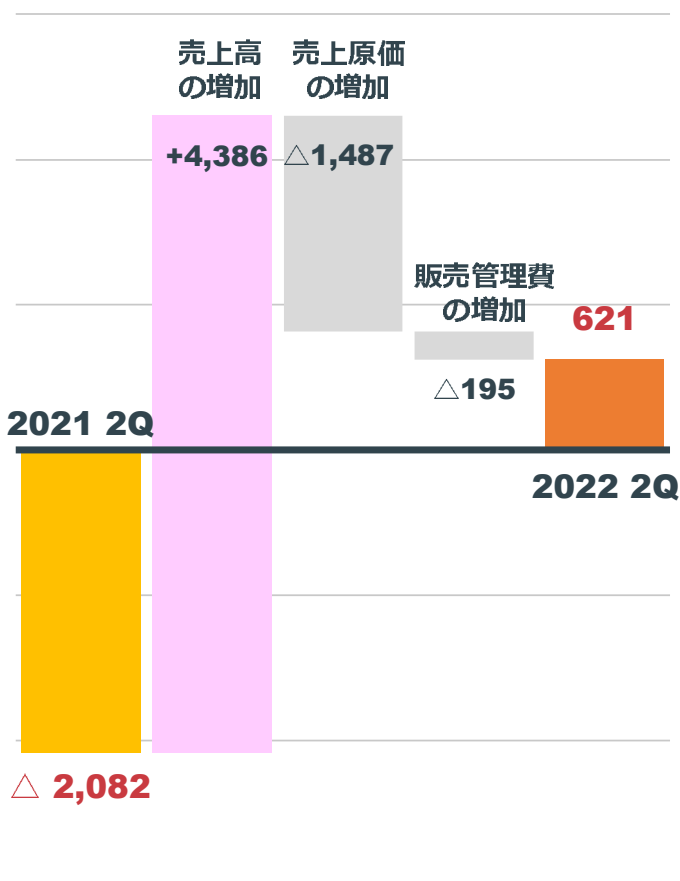
9月は500店以上が休業・時短
1/9～3/21は200店弱が時短

(百万円) ※百万円未満切捨て、%は小数点第2位で四捨五入

2022.KOSHIDAKA HOLDINGS



セグメント損益



第2四半期
セグメント
利益又は損失

6 億円

前年同期比 **+27億円**



売上総利益率
△ 7.2 → 13.3%



主要な売上原価の増加
商品原価 +221
従業員給与 +628
水道光熱費 +656

主要な販売管理費の増加
募集費 +69

(百万円) ※百万円未満切捨て、%は小数点第2位で四捨五入

2022.KOSHIDAKA HOLDINGS



海外（地域別）業績

(百万円) ※百万円未満切捨て、%は小数点第2位で四捨五入

	2021年8月期		2022年
	2Q	通期	8月期 2Q
売上高	50	99	52
シンガポール	-	-	-
韓国	50	99	52
営業利益	△201	△266	△9
シンガポール	△186	△231	-
韓国	△14	△35	△9
店舗数	18	12	12
シンガポール	5	-	-
韓国	5	4	4
マレーシア	6	6	6
タイ	1	1	1
インドネシア	1	1	1

※マレーシア、タイ、インドネシアは非連結



積極的出店の継続（2022年8月期進捗）

	2021年	2022年8月期							
	8月末	9月	10月	11月	12月	1月	2月	3月	4月
まねきねこ出店			+16	+7	+5	+1	+3	+4	+3
まねきねこ閉店		△2	△1				△2	△2	
まねきねこ店舗数	539	537	552	559	564	565	566	568	571
ワンカラ店舗数	6	6	6	6	6	6	6	6	6
国内カラオケ店舗数	545	543	558	565	570	571	572	574	577
国内他業態の店舗数	14	14	15	12	12	12	12	12	12
他業態出店			+1	+1					
他業態閉店				△4					
セグメント店舗数	559	557	573	577	582	583	584	586	589



駅前・繁華街出店の加速化

駅前・繁華街への出店数/全出店数





PG プレイガーデン

カラオケまねきねこにビリヤード&ダーツを併設





「強い相手」と組むことで 従来にないサービスを提供



ミラPon!

スマホ・タブレットのコンテンツを
カラオケルームの大画面で楽しめる





その他のコンテンツ・サービス

NEREC

手ぶら×本格的機材で「歌ってみた！」



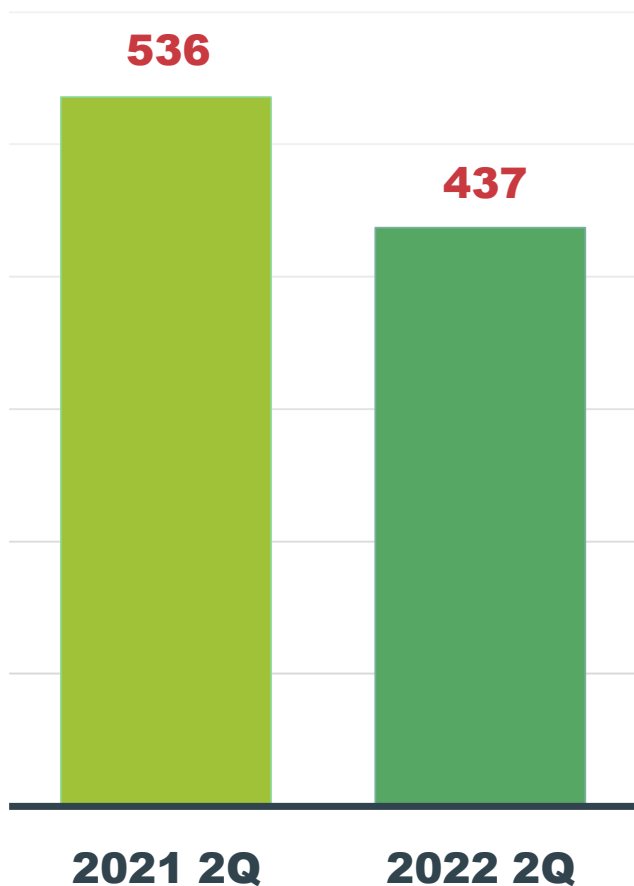
ライブビューイング

全国のカラオケまねきねこで
当社オリジナルコンテンツを視聴





売上高



(百万円) ※百万円未満切捨て、%は小数点第2位で四捨五入

第2四半期
売上高

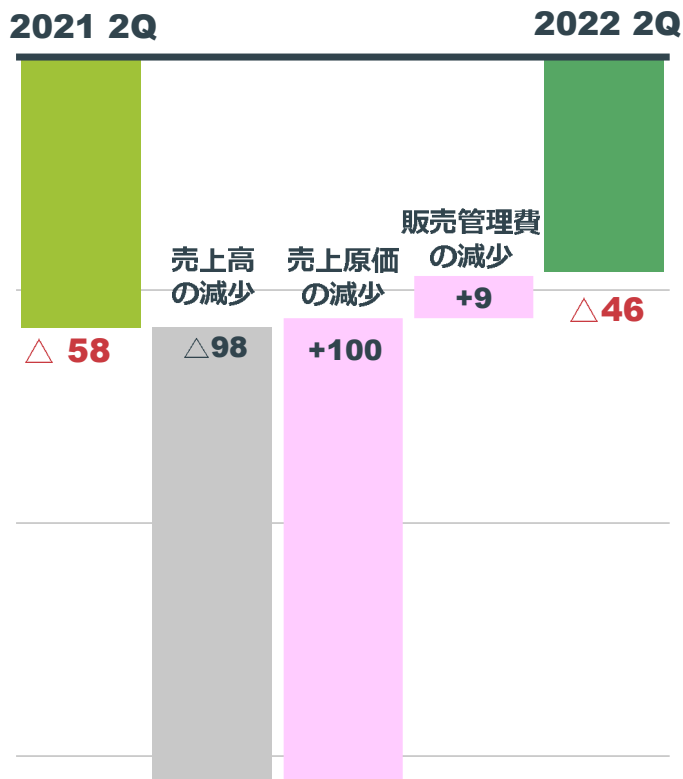
4.4 億円

前年同期比 \triangle **1.0** 億円

\triangle **18.5%**



セグメント損益



第2四半期
セグメント
利益又は損失 **△0.5 億円**

前年同期比 **+0.1 億円**

- ↑ 主要な売上原価の減少
 - 商品原価 **△11**
 - 人件費 **△32**
 - 水道光熱費 **△4**
 - 広告宣伝費 **△8**
- ↓ 売上総利益率 **△6.5% → △7.4%**

(百万円) ※百万円未満切捨て、%は小数点第2位で四捨五入

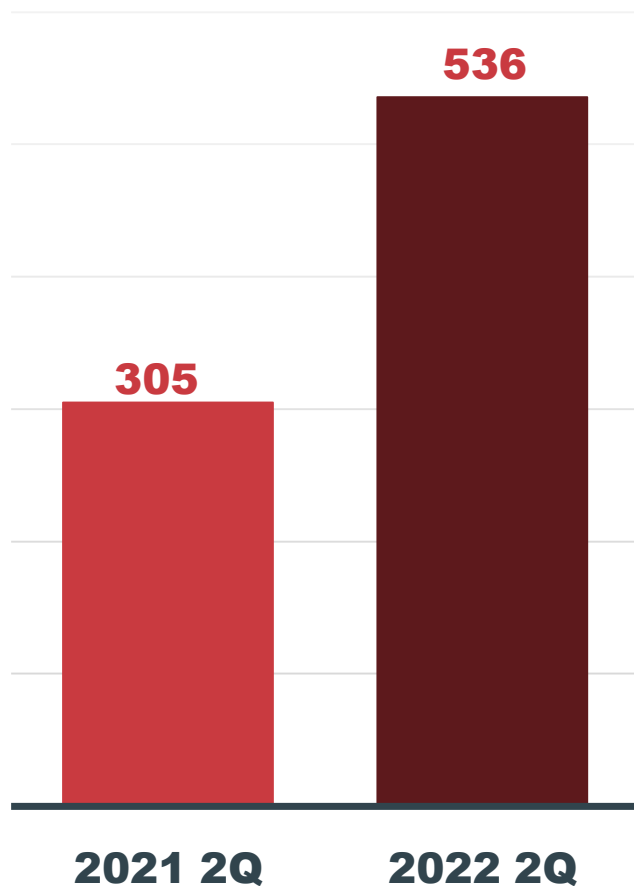
2022.KOSHIDAKA HOLDINGS



不動產管理事業



売上高



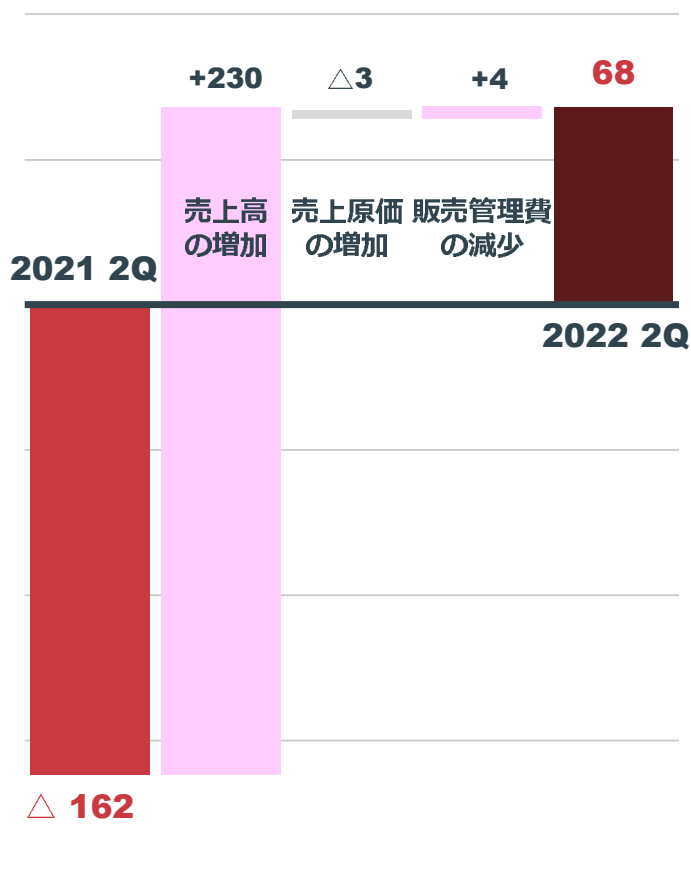
第2四半期
売上高 **5.4** 億円

前年同期比 **+2.3**億円
+75.4%

(百万円) ※百万円未満切捨て、%は小数点第2位で四捨五入
2022.KOSHIDAKA HOLDINGS



セグメント損益



第2四半期
セグメント
利益又は損失

0.7 億円

前年同期比 **+2.3**億円



売上総利益率

△ **49.4** % → **14.2** %

(百万円) ※百万円未満切捨て、%は小数点第2位で四捨五入

2022.KOSHIDAKA HOLDINGS



取得物件活用事例：フルーレ花咲ビル（JR桜木町）

～2021/9
テナントとして
当社店舗が入居



2021/10
同物件を取得



2021/11
当社店舗の増床



2022年8月期 通期業績予想

2022年8月期業績予想

(百万円) ※百万円未満切捨て、%は小数点第2位で四捨五入

	2021年 8月期	2022年 8月期	前期比		進捗状況	
			増減率	増減額	2Q	進捗率
売上高	20,791	40,093	+92.8%	+19,302	16,533	41.2%
営業利益	△7,628	2,701	-	+10,329	275	10.2%
経常利益	△3,092	5,380	-	+8,472	2,973	55.3%
親会社株主に 帰属する当期純利益	△4,144	3,228	-	+7,372	1,883	58.3%
1株当たり配当金(円)	4.0	8.0	100.0%	4.0	4.0	50.0%

セグメント別業績予想

(百万円) ※百万円未満切捨て、%は小数点第2位で四捨五入

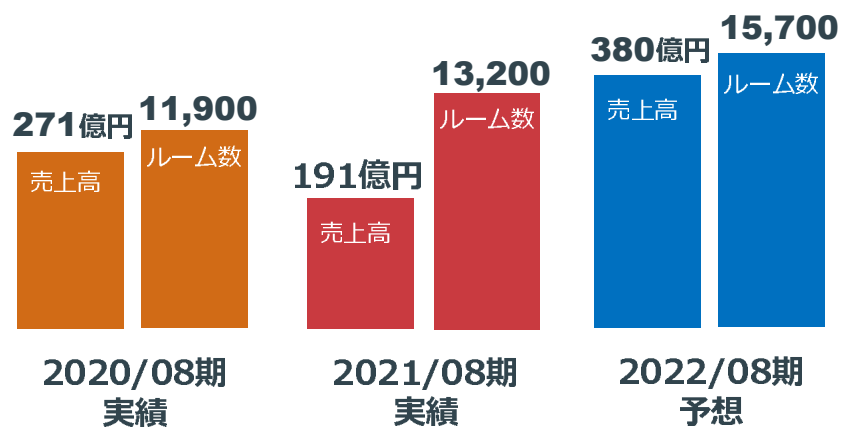
	2021年 8月期	2022年 8月期	前年同期比		進捗状況	
			増減率	増減額	2Q	進捗率
売上高	20,791	40,093	+92.8%	+19,302	16,533	41.2%
カラオケ	19,195	37,999	+98.0%	+18,804	15,660	41.2%
温浴	897	1,069	+19.2%	+172	437	40.9%
不動産管理	698	1,024	+46.7%	+326	536	52.3%
営業利益	△7,628	2,701	-	+10,329	275	10.2%
カラオケ	△6,591	3,133	-	+9,724	620	19.8%
温浴	△203	35	-	+238	△46	-131.4%
不動産管理	△181	182	-	+363	+68	37.4%
調整額	△651	△650			△368	56.6%

今後の戦略

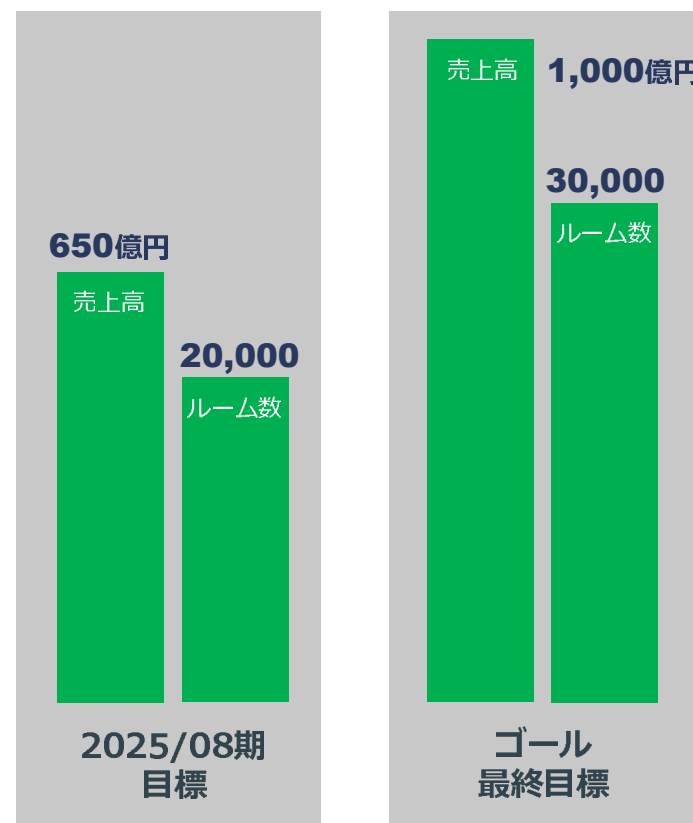
中期経営計画 3年目

エンタメをインフラに — Entertainment as Infrastructure —

コロナにて中間目標を1年延長
目標値は不変



※ルーム数は日本国内



国内カラオケ事業売上高

ビジョン

エンタメをインフラに

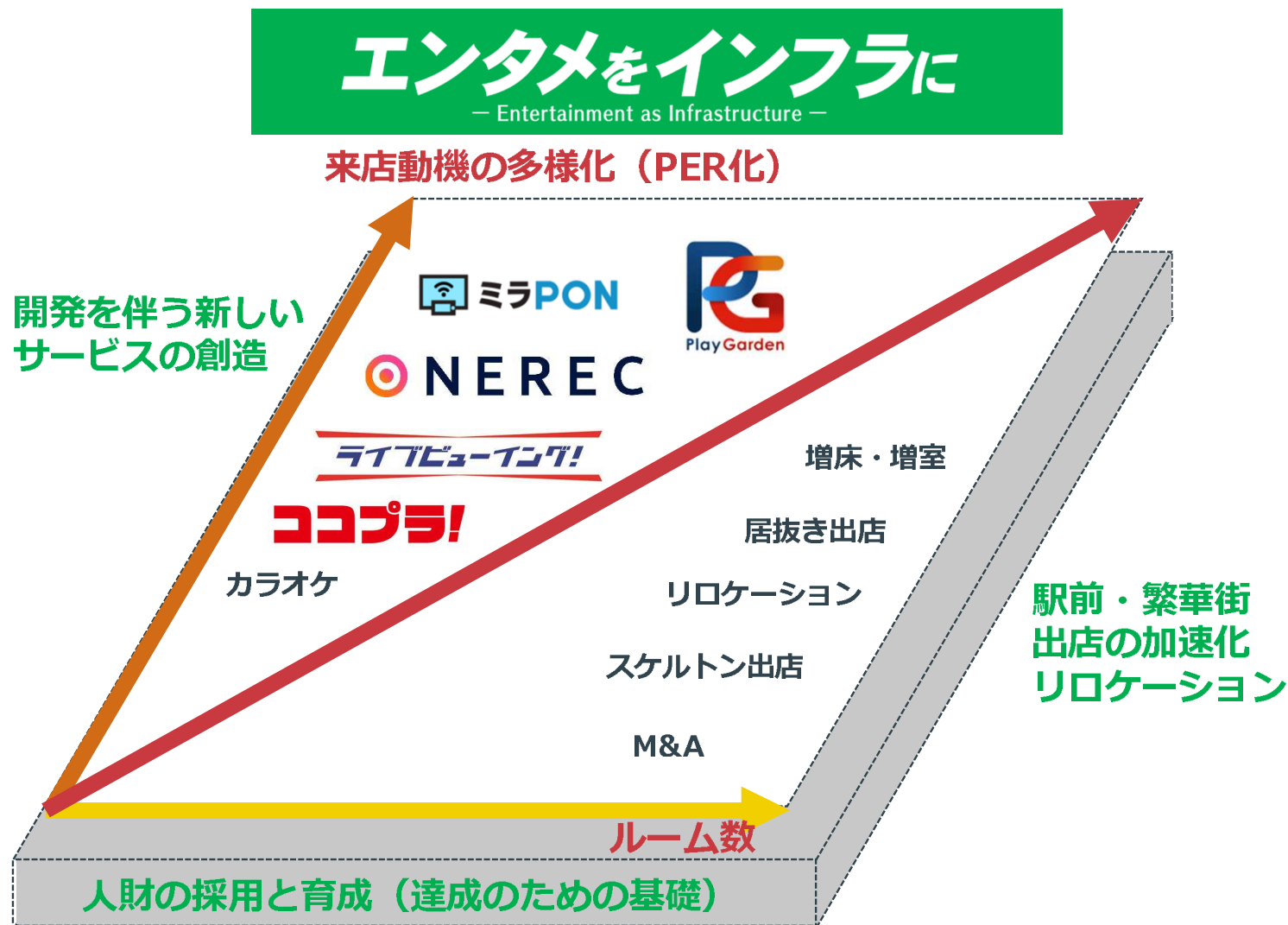
— Entertainment as Infrastructure —

エンターテインメントを
人々の生活上に
なくてはならない
ものにする

全世界の人々に
究極の安寧を
提供

日本の隅々まで
カラオケルームを作る

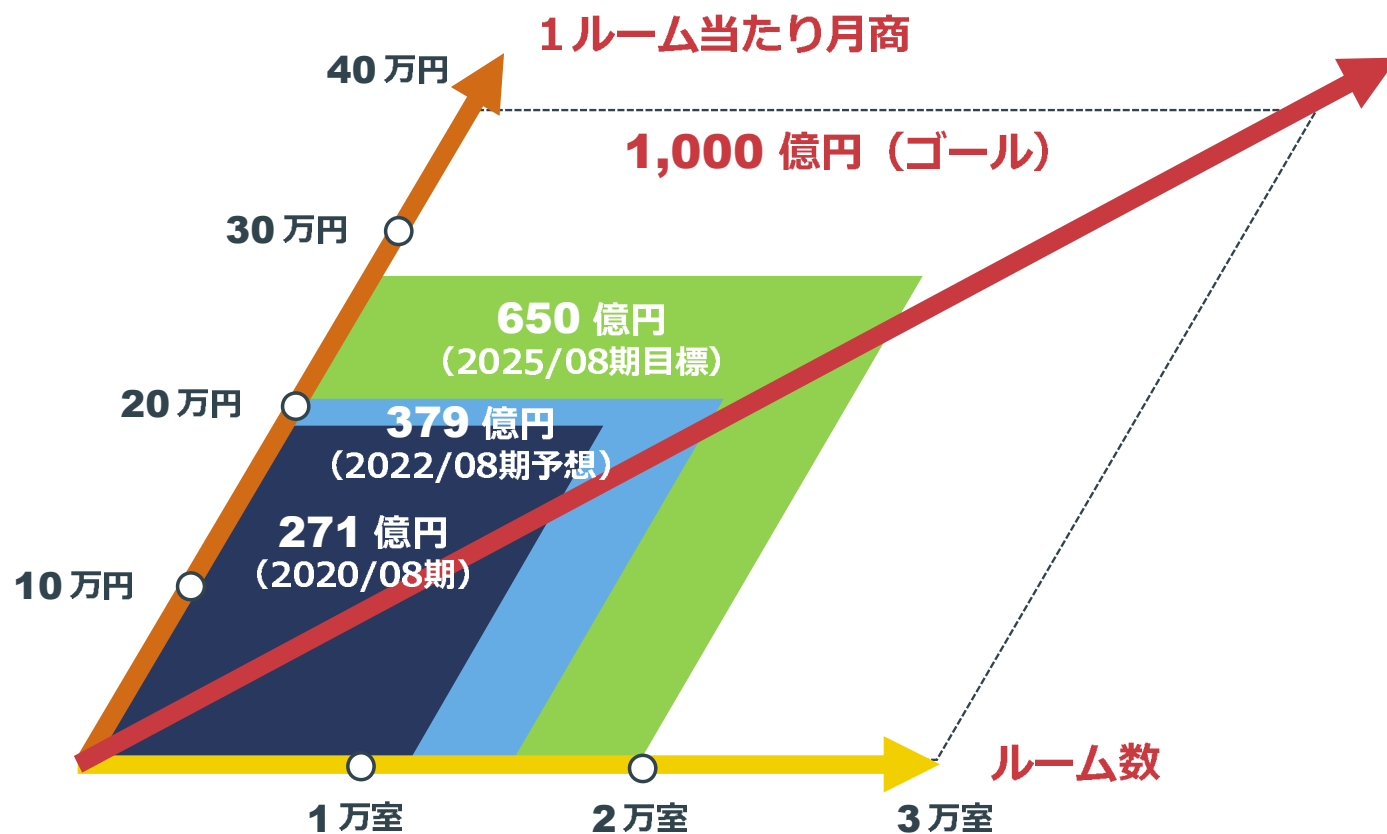
課題と取り組み



定量目標（国内カラオケ事業売上高）

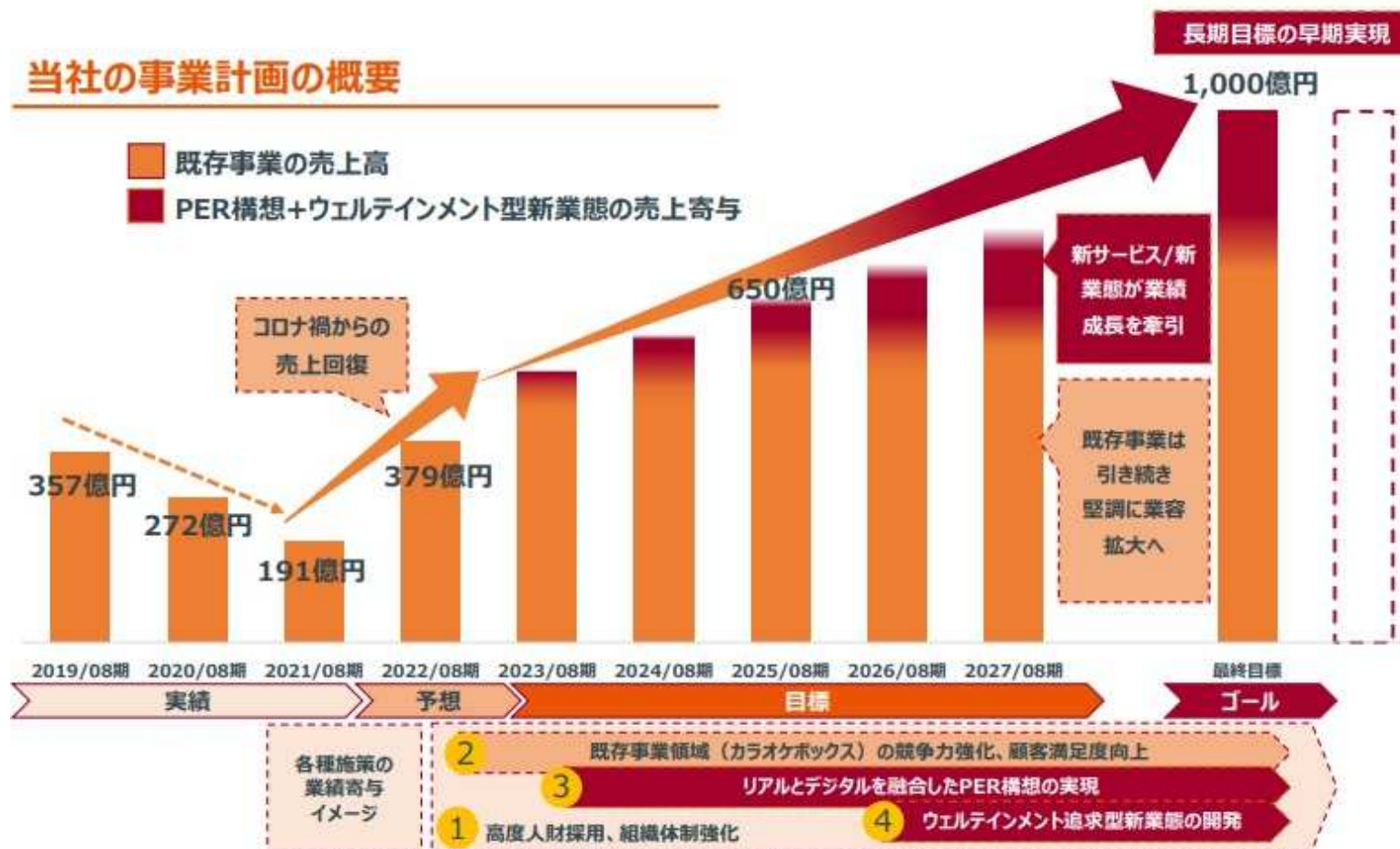
エンタメをインフラに

— Entertainment as Infrastructure —



アドバンテッジパートナーズとの資本業務提携

当社の事業計画の概要



コシダカグループの目指すもの

コシダカグループはこれからも
「既存業種新業態」を
開発・成長し続けてまいります。

**We are dedicated to constantly
creating and expanding
new business models in existing industries.**

質疑応答

Question-and-answer session

Appendix

コシダカホールディングスとは



会社概要

会社名	株式会社コシダカホールディングス (KOSHIDAKA HOLDINGS CO., LTD.)
事業内容	事業会社の支配・管理、および当社グループにおける事業開発等
設立	1967年3月
東京本社	東京都港区虎ノ門4-3-20 神谷町MTビル17階
前橋本社	群馬県前橋市大友町1-5-1
資本金	2,070,257,500円
従業員数	グループ全体 3,548名 (2022年2月末現在)
連結子会社	株式会社コシダカ / 株式会社コシダカプロダクツ / 株式会社コシダカビジネスサポート 株式会社コシダカアミューズメント / KOSHIDAKA INTERNATIONAL KL. SDN. BHD 株式会社韓国コシダカ
経営理念	私達の使命は、進化させた有意なサービス・商品を常に考案し、そして全世界の人々に提供し続けることによって、豊かな余暇生活の実現と希望に溢れた平和な世界の構築に貢献することである。

セグメント別業績（詳細）

（百万円） ※百万円未満切捨て、%は小数点第2位で四捨五入

	2018/08		2019/08		2020/08		2021/08		2022/08E	
	2Q	FY	2Q	FY	2Q	FY	2Q	FY	2Q	FY
売上高	30,394	61,771	32,582	65,840	33,981	43,303	12,116	20,791	16,533	40,093
カラオケ	15,706	31,936	17,740	35,732	18,842	27,156	11,274	19,195	15,660	37,999
温浴	819	1,587	822	1,640	812	1,207	536	897	437	1,069
不動産管理	157	313	156	431	384	637	305	698	435	1,024
カーブス	13,711	27,933	13,863	28,036	14,302	14,302				
売上原価	22,421	45,064	22,579	46,077	23,668	35,048	13,117	25,310	14,407	
カラオケ	12,498	25,447	13,678	27,737	14,279	24,821	12,090	23,383	13,578	
温浴	745	1,460	756	1,465	721	1,231	570	1,062	470	
不動産管理	89	175	123	343	369	698	456	864	359	
売上総利益	7,973	16,706	10,003	19,762	10,313	8,254	△1,001	△4,518	2,126	
カラオケ	3,207	6,489	4,061	7,994	4,202	2,335	△815	△4,188	2,082	
温浴	74	127	66	174	91	△24	△34	△164	△32	
不動産管理	67	154	33	88	15	△60	△151	△165	76	
販売管理費	4,286	8,848	5,018	10,254	5,432	7,107	1,642	3,109	1,850	
カラオケ	1,635	3,336	1,672	3,475	1,923	3,174	1,266	2,402	1,461	
温浴	28	55	35	65	32	45	23	38	13	
不動産管理	4	18	4	28	7	16	11	16	7	
営業利益	3,687	7,858	4,984	9,507	4,880	11,054	△2,644	△7,628	275	2,701
カラオケ	1,571	3,153	2,389	4,518	2,279	△839	△2,082	△6,591	620	3,133
温浴	45	71	31	108	58	△70	△58	△203	△45	35
不動産管理	63	133	28	59	8	△77	△162	△181	68	182
カーブス	2,431	5,345	2,985	5,679	3,005	3,005				

IRについてのお問い合わせ



▶ IRについてのお問い合わせ

株式会社 **コシダカホールディングス**

TEL : 03-6721-5168

e-Mail : i-koshidaka@koshidaka.co.jp

URL : <https://www.koshidakaholdings.co.jp>

証券コード : 2157

本資料は、2022年8月期第2四半期の決算数値をもとに、企業情報の提供を目的としたものであり、当社が発行する有価証券の投資を勧誘することを目的としたものではありません。また、本資料は2022年4月13日現在のデータに基づいて作成されております。本資料に記載された意見や予測等は、資料作成時点の当社の判断であり、その情報の正確性、完全性を保証し又は約束するものではなく、また今後、予告無しに変更されることがあります。

本決算に記載されている当社および当社グループ以外の企業や業界等にかかわる情報は、公開情報などから引用したものであり、情報の正確性などについて保証するものではありません。